

FINAL

Δραπετσώνα **77** - **83** Α.Σ. Πέρα

(Καν. Περίοδος 69-69)

68%	17 / 25	FT	15 / 22	68%
44%	15 / 34	2p	16 / 38	42%
38%	10 / 26	3p	12 / 24	50%
	22 - 9	Rb	30 - 16	
	16	Tu	18	

Referees: Στρέμπας - Ρουμेलιώτης

Each Period	1st	2nd	3rd	4th
Δραπετσώνα	16	19	15	19
Α.Σ. Πέρα	15	23	12	19

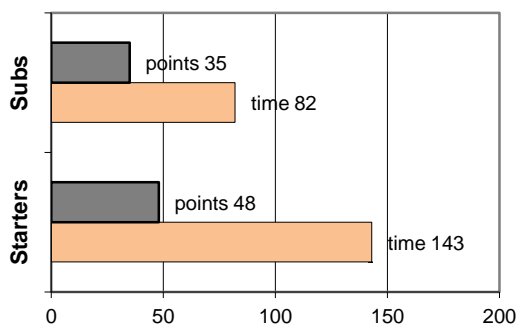
End of Period	1st	2nd	3rd	4th
Δραπετσώνα	16	35	50	69
Α.Σ. Πέρα	15	38	50	69

Coach: Π. Γκαναβίας - Σ. Παζινός
Α.Σ. ΠΕΡΑ

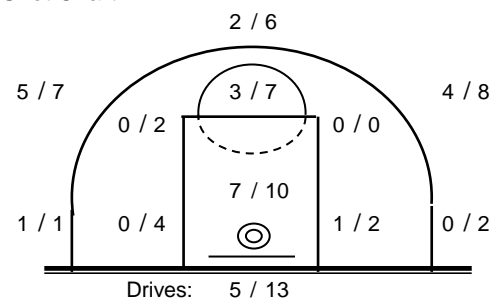
Fast Breaks 2 / 6

# Player	Time (min)	Points	Ft	2p	3p	+/-	Rebs de	of	As	St	Tu	Bl	Fouls Wo	Co	Rkg*
4 Βαρδάλος Ηλίας	44	12	3 / 4	3 / 6	1 / 4	8	5	1	8	2	3	0	5	5	18
5 Βελισσαράκος Ι.	18	0	0 / 0	0 / 0	0 / 0	0	2	0	3	0	3	0	1	2	2
6 Καλούδης Πέτρος	34	22	1 / 1	3 / 3	5 / 12	8	7	0	3	0	4	0	6	1	21
7 Μητρόπουλος Χρ.	2	0	0 / 0	0 / 0	0 / 0	-2	0	0	0	0	0	0	0	0	-
8 Μπίρμπας Νέκτ.	39	16	2 / 4	1 / 9	4 / 4	4	9	4	3	0	4	2	4	5	20
9 Λαγιάδης Δημ.	32	13	4 / 6	3 / 6	1 / 2	2	3	3	0	1	1	1	4	3	14
10 0	0	0	0 / 0	0 / 0	0 / 0	0	0	0	0	0	0	0	0	0	-
11 0	0	0	0 / 0	0 / 0	0 / 0	0	0	0	0	0	0	0	0	0	-
12 0	0	0	0 / 0	0 / 0	0 / 0	0	0	0	0	0	0	0	0	0	-
13 Αλεξανδράκης Χαρ.	11	0	0 / 0	0 / 3	0 / 1	-2	0	0	0	3	1	0	0	1	-
14 Αναγνώστου Ηλίας	14	0	0 / 0	0 / 3	0 / 0	-1	1	2	0	0	0	0	0	2	0
15 Τάγαρης Κων/νος	31	20	5 / 7	6 / 8	1 / 1	7	2	5	0	1	2	3	6	4	25
Team							1	1			0	0	0		
1st quarter		15	1 / 1	4 / 10	2 / 4		6	3	5	2	4	1	4	4	20
2nd quarter		23	4 / 5	5 / 10	3 / 7		6	4	3	0	0	1	6	5	27
3rd quarter		12	3 / 4	3 / 7	1 / 5		5	3	2	2	6	0	6	6	9
4th quarter		19	3 / 6	2 / 9	4 / 6		9	5	5	1	4	0	7	4	23
Overtime		14	4 / 6	2 / 2	2 / 2		4	1	2	2	4	4	3	4	21
Final Stats		225	83	15 / 22	16 / 38	12 / 24	24	30	16	17	7	18	6	26	100
			68%	42%	50%			46							

Starters- Subs ratio



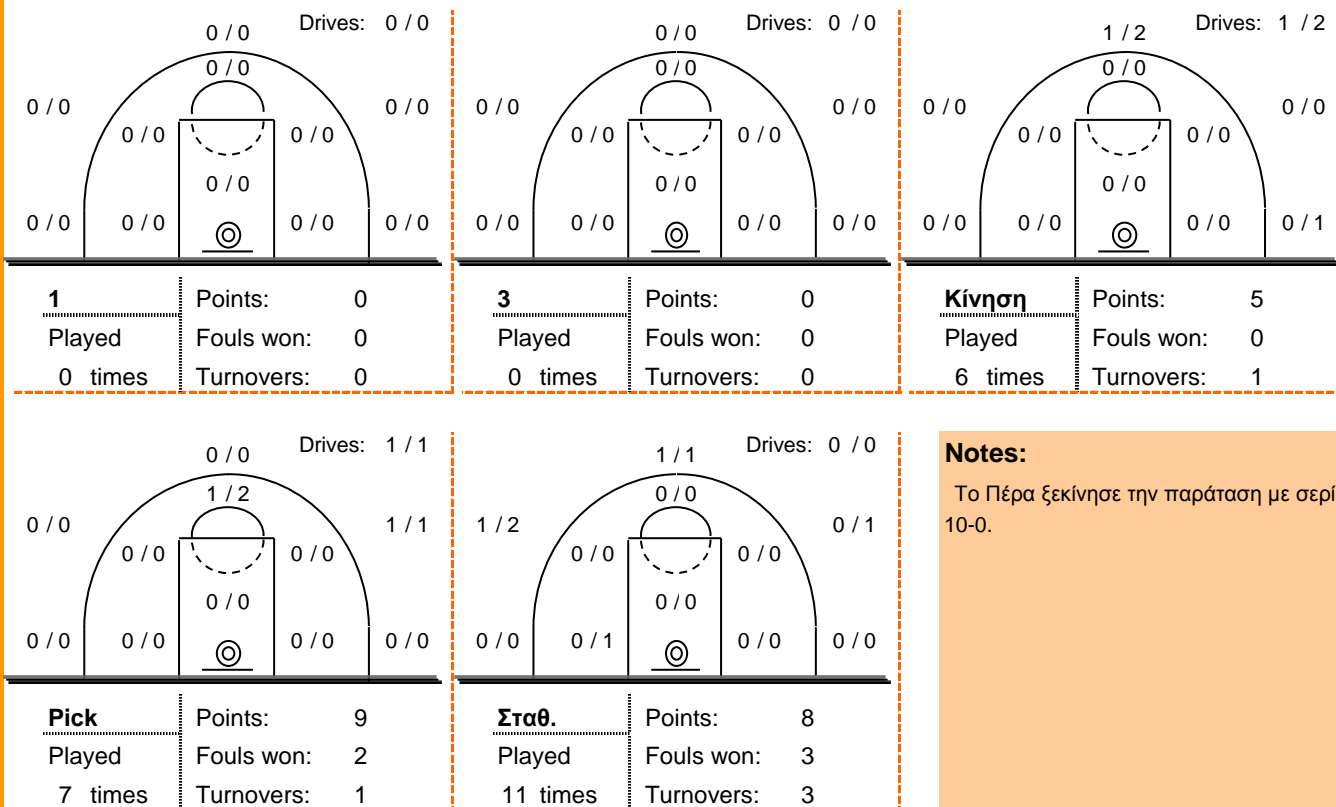
Shot Chart



*Ranking= Pts+Rebs+As+St+B-Mished Shots-Tu (Time Played>7min.)

Offense Analysis:

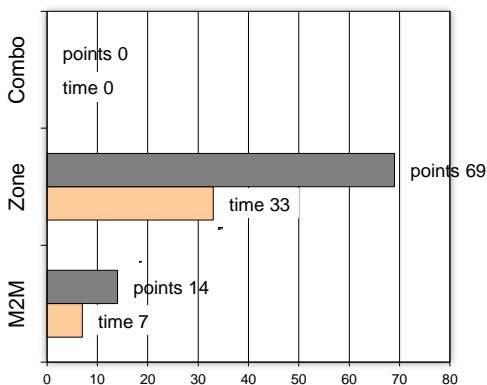
Play performance:



Against Defense Types:

Turnovers:

Fast breaks:



Έγιναν 18 λάθη
1 ήταν χρονικές υπερβάσεις,
1 ήταν παραβάσεις γραμμών,
15 ήταν λάθη κατοχής και
1 ήταν βήματα ή μεταφορά.

Επετεύχθησαν 2 αιφνιδιασμοί
2 ήταν πρωτεύοντες
0 ήταν δευτερεύοντες
0 προήλθαν από λάθος του αντιπάλου

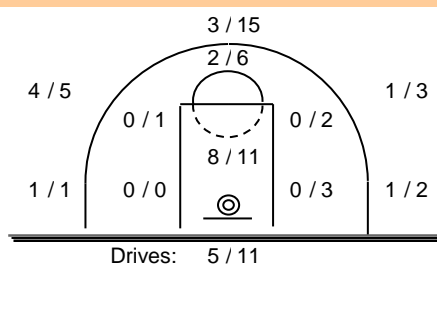
Πραγματοποιήθηκαν συνολικά 90 επιθέσεις, με απόδοση 0.92 έναντι 83 επιθέσεων των αντιπάλων.

Defense Analysis:

Δραπέτσωνα

4 Παπατρέχας Ε.	10
5 Βάρλας Κ.	7
6 Δρακόπουλος Ν.	8
7 Οικονόμου Γ.	23
8 Σαράντης Μ.	11
17 Πανταζής Μ.	0
10 Πεζirkιανίδης Χ.	3
11 Κόλλιας Η.	0
12 Τσελέκος Κ.	11
13 Μαρκουίζος Γ.	4
14 Τσουκάτος Ν.	0
15 Βουλγαράκης Κ.	0

Opponent's shot chart



Defense Types Performance

